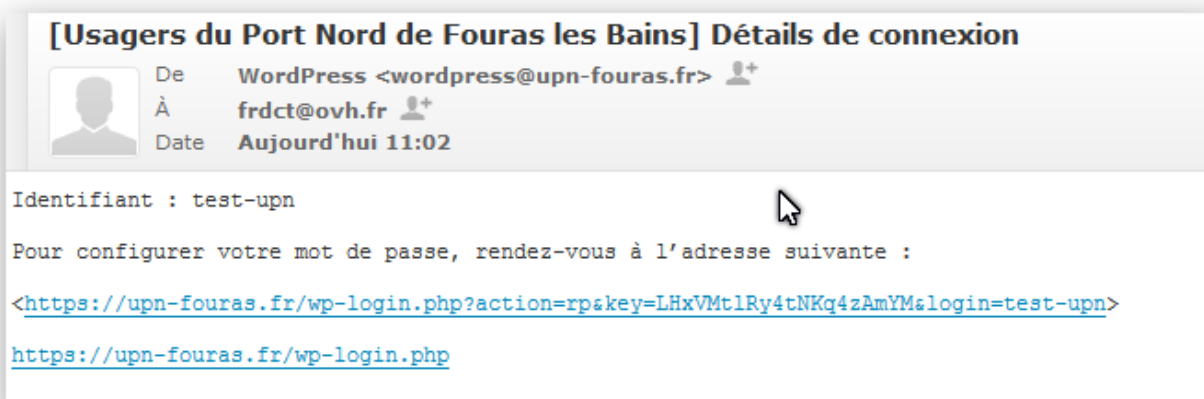
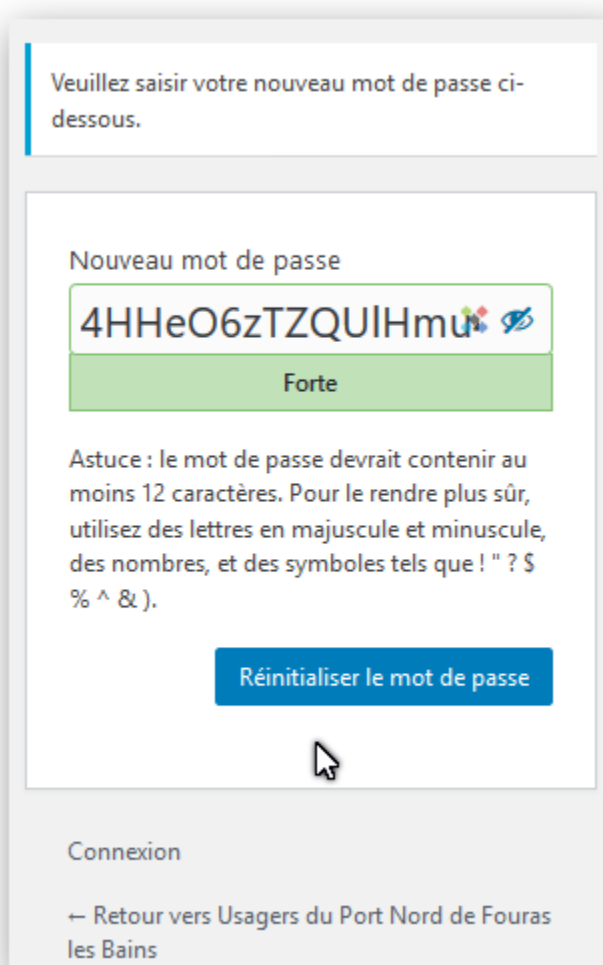


## Première Connexion à l'espace adhérent site des UPN

Vous avez reçu un message ressemblant à ceci:



Votre identifiant est précisé: "test-upn" pour cet exemple  
Cliquez sur la première ligne bleue (<[https://upn-fouras.fr/wp- ,,,,](https://upn-fouras.fr/wp-,,,,)>)  
Vous êtes dirigé vers la page de première connexion au site:



Vous pouvez alors  
- soit accepter le mot de passe proposé et le mémoriser, puis validez votre choix en cliquant sur "connexion"

-- soit en saisir un qui vous convienne et valider en cliquant sur >>>>>>>>



Vous recevrez alors ce message de confirmation:  
*Bonjour test-upn,*

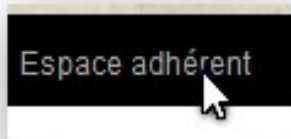
*Ce message vous confirme que votre mot de passe a bien été modifié sur Usagers du Port Nord de Fouras les Bains.*

*Si vous n'avez pas modifié votre mot de passe, veuillez contacter l'administrateur du site à cette adresse :*  
[lebourg@ovh.fr](mailto:lebourg@ovh.fr)

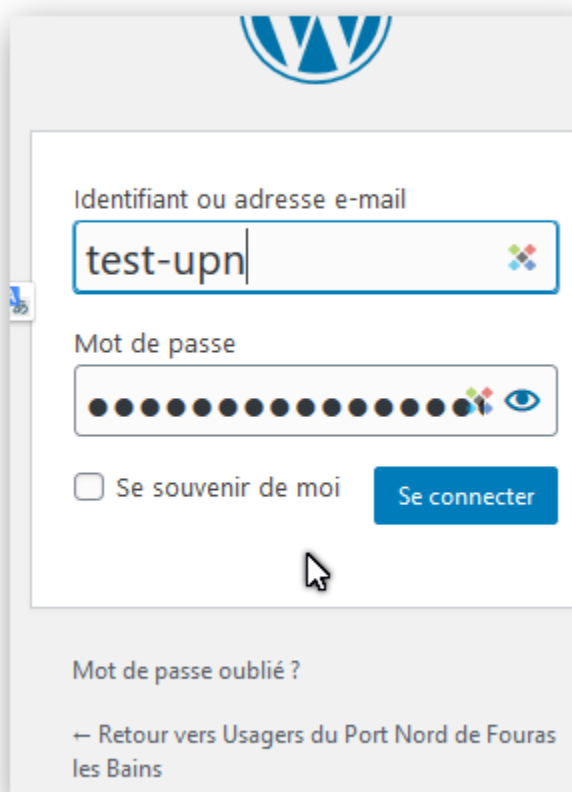
*Ce message a été envoyé à (votre adresse courriel)*

## Connexions suivantes

Une fois sur le site cliquez sur



Saisir votre identifiant  
et Mot de passe



puis cliquer sur “**se connecter**”

si vous avez oublié votre mot de passe  
une fonction “*mot de passe oublié?*” vous  
permet de le réinitialiser

Ouvrez votre courriel et suivez la  
procédure décrite sur la page précédente